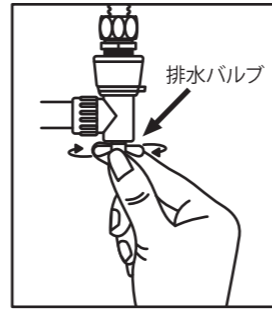


# フィルター交換方法説明書

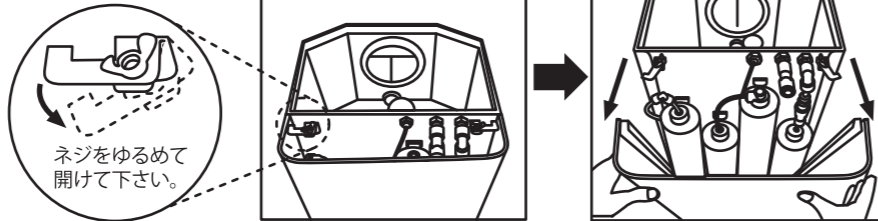
- ◆ CV-105JA・CV-101JA・CV-205JA・CV-200JA・CV-CT100・CV-CT201
- ◆ CV-1500SR・CV-2000SR・CV-1200SR・CV-1800SR

- 1** 1 タンクの水を空にした状態で、分岐水栓コックを閉めてください。  
 2 排水バルブを2~3回ひねってゆるめ、フィルター内の水を抜いてください。  
 ※オートフラッシング付きの場合は、いったん電源を抜き、電源を入れなおして、オートフラッシングを起動させ、フィルター内の水を抜いてください。  
 3 電源を抜いてください。



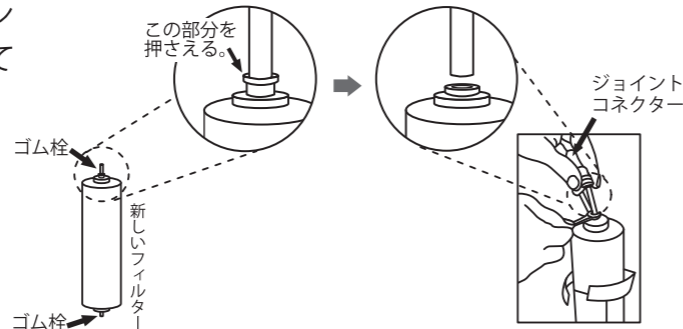
- 2** 本体のふたを外し、背面カバーを取り外してください。(作業中、タンクの内部には触れないでください。)

※CV-105JA/CV-101JA/  
CV-CT100/CV-1500SRの  
場合は、プラスドライバーで  
ネジをはずして下さい。

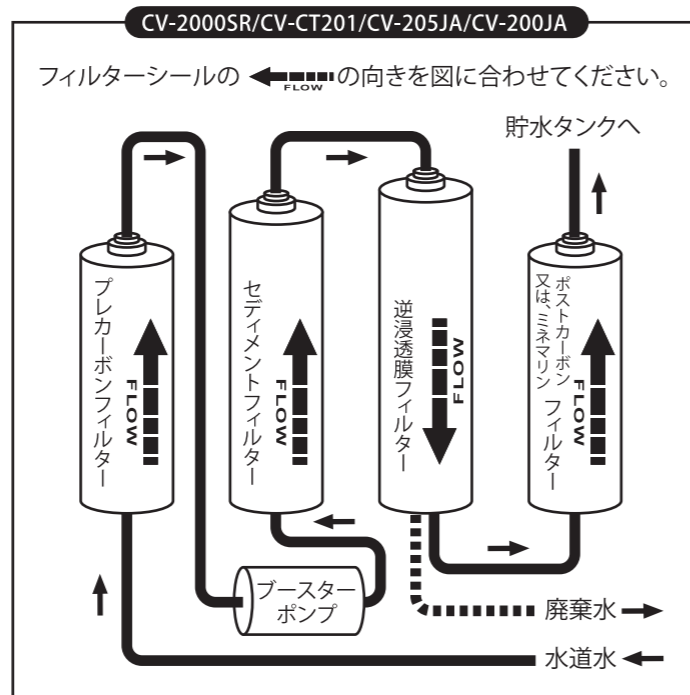
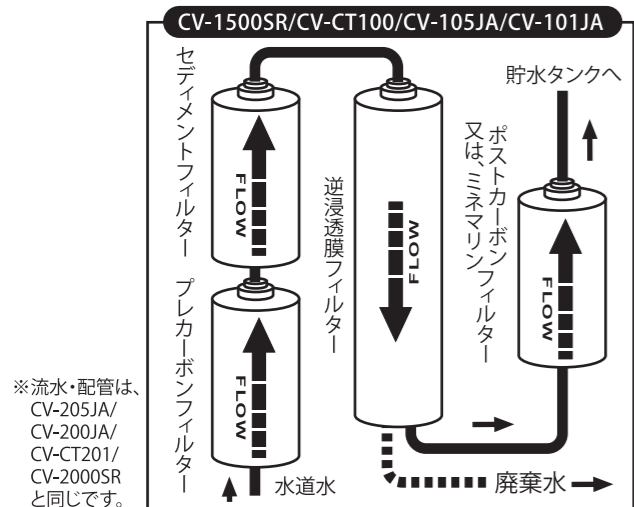


- 3** 新しいフィルターにはゴム栓が2カ所(メンブレンは3カ所)に差してありますので、ゴム栓を抜いてからフィルター交換を行ってください。

- ゴム栓・チューブを外すときは…  
付属のミニスパナでフィルター本体の差込口を押さえながら抜くと、簡単に外れます。
- チューブを差込むときは…  
奥まで差込めているか確認してください。

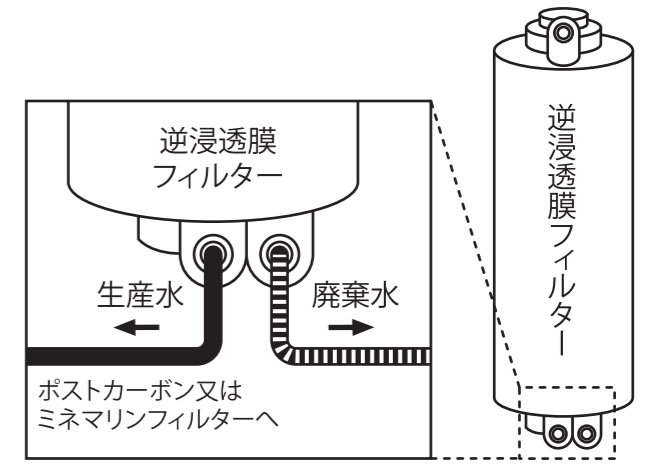


- 4** フィルターを取付けるときは、「フィルターの向き」と「逆浸透膜フィルターの差込口」に注意して下さい。逆浸透膜フィルターの取付けは裏面**5**を参照してください。



- 5** ● 逆浸透膜フィルターの交換  
 フィルター下部分は「生産水」(ポストカーボン又はミネマリンフィルターへ)と「廃棄水」の接続を間違えないようご注意ください。  
 (右図を参照してください)

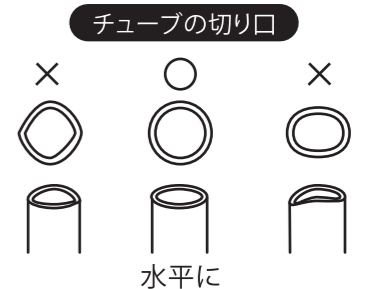
**注意**  
 ※差込口の色とチューブの色は無関係ですので、間違えないようご注意ください。



- 6** 1 フィルター交換完了後、背面カバーを閉じないで、蛇口コネクターを元に戻し、分岐水栓コックを開けてください。  
 2 電源を入れ、排水口から廃棄水が出てきたのを確認してから、排水バルブをゆっくり締めてください。貯水タンクの造水口からピュアウォーターがあふれ、排水口から廃棄水が出ている事を確認してください。(通水点検)  
 3 チューブとフィルターの差込口のすき間から水漏れのないことを確認後、背面カバーを取り付け、ふたをしてください。  
 ※作業完了後、貯水タンクに貯まった水は、衛生のため捨ててください。  
 ※ミネマリンフィルター交換後、一時的にピュアウォーターに活性炭(黒い粉)が混じる場合があります。人体には無害ですが、一度貯水タンクの水を捨ててください。

- 水が漏れていたら…  
すぐに分岐水栓コックを閉め、電源を抜いてください。水漏れ箇所のチューブをしっかりと奥に止まるまで差込み、再度通水点検を行ってください。

- チューブが足りなくなったら…  
付属の予備チューブを適当な長さに切ってご利用ください。その際、チューブの切り口が水平になるように切ってください。  
※カッター等、鋭利な刃物で切断してください。はさみで切りますとチューブが変形し、水漏れの原因となります。作業の際は、手や指・周囲に十分注意をして行ってください。



## 次回のフィルター交換

フィルター交換時期の目安を過ぎてご使用を続けられますと、フィルターの目詰まりにより、ブースターポンプ・電気系統の故障、水漏れなどの原因となりますので、お早めのフィルター交換をおすすめいたします。

品名	交換の目安	
	CV-105JA/CV-101JA (CV-1500SR/CV-CT100)	CV-205JA/CV-200JA (CV-2000SR/CV-CT201)
第1段 プレカーボンフィルター	1.5年	3年
第2段 セディメントフィルター	1.5年	3年
第3段 メンブレン(逆浸透膜)	3年	3年
第4段 ミネマリンフィルター	1.5年	3年

※水質・ご使用水量・水圧・水温によって交換時期が大幅に変わることがあります。  
 ※交換の前に、水質検査をしていただくこともできます。無料で承っておりますので、お電話・メール・ホームページからご依頼ください。



ニューメディカ・テック株式会社

〒564-0037 大阪府吹田市川岸町15-8  
 TEL: 06-6318-2281 URL: <http://www.nmt.or.jp>  
 FAX: 06-6318-2283 Mail: [mizu@nmt.or.jp](mailto:mizu@nmt.or.jp)